

Jesus nachfolgen

Die Bibel Studieren DBS

Glaubensgrundlagen:
Jesus besser kennen lernen,
Ihm nachfolgen und tun was er tat



© by Hiram Küenzi


Graphics © by J. Spörri & Hiram Küenzi & Pixabay
Version vom 09. Jan. 2022

Die Bibel Studieren (DBS) - Die 7 Glaubensgrundlagen...


Praktische Anleitung

Entdeckt die Bibel. Dies ist ganz einfach. Lest den Bibeltext und stellt dazu die 3 Bibellese-Fragen!


Auftrag:

- 
- 1a) **Jede einzelne Bibelstelle wird abwechselnd von jemand laut vorgelesen.**
 - 1b) **Den Text liest man dann ev. noch einmal für sich alleine durch!**

Nun schauen wir einen Moment *nicht* auf den Bibeltext:

- 
- 2a) **Jemand versucht nun, das Gelesene so detailliert wie möglich wiederzugeben.**
 - 2a) **Die andere(n) Person(en) ergänzt was noch fehlt!**
 - 3b) Nun stellen wir uns **die 3 Bibel-Lesefragen:**

„Die 3 Bibel-Lesefragen“:

- 
- **1. Was hat mich beim Lesen des Textes angesprochen oder wirft Fragen auf?**
 - **2. Was sagt der Text über Gott und die Menschen?**
 - **3. Gibt es etwas in diesem Text, dem ich gehorchen soll oder das ich umsetzen soll?**

Modul 1: Wer ist Gott?

Die Bibel Studieren (DBS)

Entdecke die Bibel. Dies ist einfach. Lies den Bibeltext und stell dazu die 3 Bibellese-Fragen...

„Die 3 Bibel-Lesefragen“:

- 1. Was hat mich beim Lesen des Textes angesprochen oder wirft Fragen auf?
- 2. Was sagt der Text über Gott und die Menschen?
- 3. Gibt es etwas in diesem Text, dem ich gehorchen soll oder das ich umsetzen soll?

Gott ist unser Vater!

→ Was sagen die folgenden Bibeltexte

Matthäus 6.9

Jesus lässt uns wissen, dass Gott unser Vater ist. Das bedeutet drei Dinge:

Gott existiert

→ Welche drei Stimmen sagen uns, dass Gott existiert?

Prediger 3.11

Römer 1.20

1. Mose 1.1

Gott hat uns geschaffen

→ Wie und für wen hat Gott uns geschaffen?

1. Mose 1.26

1. Mose 1.27

Gott liebt uns

→ Wen liebt Gott und für wie lange?

Matthäus 5.45

Jesaja 46.10

Johannes 3.16

2. Petrus 3.9

Praktische Anwendung:

→ Was bedeutet das praktisch? Gibt es etwas, dem ich gehorchen oder das ich umsetzen soll?

Modul 2: Wer ist Jesus Christus?

Die Bibel Studieren (DBS)

Entdecke die Bibel. Dies ist einfach. Lies den Bibeltext und stell dazu die 3 Bibellese-Fragen!

„Die 3 Bibel-Lesefragen“:

- 1. Was hat mich beim Lesen des Textes angesprochen oder wirft Fragen auf?
- 2. Was sagt der Text über Gott und die Menschen?
- 3. Gibt es etwas in diesem Text, dem ich gehorchen soll oder das ich umsetzen soll?

Jesus Christus ist der Herr

→ Was sagt der folgende Bibeltext?

Apostelgeschichte 1.12-18

Der Herr der war...

(Kolosser 1.17; 2. Petrus 3.8 / Lukas 2.1-7 1.4; Micha 5.1; Jesaja 7.14; Matthäus 1.21; Apg. 16.31; Joh. 1.12; 1. Joh. 3.2)

→ Was sagt die Bibel über seine Existenz und seine Geburt?

Johannes 1.1-3

Johannes 1.14

Hebräer 2.14

Der Herr, der ist...

(Matthäus 2.21; 1. Petrus 1.19 / Lukas 3.1+23; Jesaja 53; 3. Mose 17.11; Römer 4.25 +6.23; Hebräer 9.22; Johannes 3.16 / Psalm 16.9; Markus 14.28; Lukas 24.34; 2. Korinther 4.14; Römer; 1. Korinther 15.3)

→ Was sagt die Bibel über das Leben Jesu, über seinen Tod und seine Auferstehung?

Hebräer 4.15 +5.9

Johannes 19.28-35

Johannes 20.11-18

1. Korinther 15.22

Offenbarung 1.18

Der Herr, der da kommt...

(Epheser 1.21; Epheser 2.18-19 +2.6; Markus 13.32; Lukas 21.27; 1. Thessalonicher 4.13-18; Philipper 2.11)

→ Was sagt die Bibel über Jesu Himmelfahrt und seine Wiederkunft?

Lukas 24.50

Apostelgeschichte 1.7-9

Johannes 14.3 +16.7

Johannes 14.3

1. Korinther 11.26

Offenbarung 22.20

Praktische Anwendung:

→ Was bedeutet das praktisch? Gibt es etwas, dem ich gehorchen oder das ich umsetzen soll?

Modul 3: Wie kann man Gott begegnen?

Die Bibel Studieren (DBS)

Entdecke die Bibel. Dies ist einfach. Lies den Bibeltext und stell dazu die 3 Bibellese-Fragen...

„Die 3 Bibel-Lesefragen“:

- 1. Was hat mich beim Lesen des Textes angesprochen oder wirft Fragen auf?
- 2. Was sagt der Text über Gott und die Menschen?
- 3. Gibt es etwas in diesem Text, dem ich gehorchen soll oder das ich umsetzen soll?

Jesus Christus zeigt uns den Weg zu Gott!

Lerne Gott kennen! Busse und Glaube sind die ersten Schritte um Gott zu begegnen...

→ Was sagen die folgenden Bibeltexte?

Johannes 14.6

Hebräer 6.1-3

Die zwei ersten Schritte...

(Römer 3.23 +6.23 +14.23; Markus 7.21; Galater 5.19; Matthäus 25.45; Jakobus 4.17 / Römer 10.9)

→ Was sagt die Bibel über die Bedeutung von Busse und Glauben?

Matthäus 4.17

Römer 2.4

1. Johannes 1.9

Hebräer 11.1

Römer 5.1 +10.4 +9 + 17

1. Korinther 15.3

2. Korinther 5.18

Drei Dinge zu empfangen...

(1. Korinther 12.7)

→ Was sagt die Bibel über die Taufe mit Wasser, mit dem Heiligen Geist und Handauflegung?

Römer 4.25 + 6.3-5

Apg. 13.24

1. Petrus 3.21

Apg. 1.4-5 + 8

Apg. 1.8

Lukas 11.13

Joh. 14.17+26 + 16.13

Galater 5.22

1. Timotheus 4.14

Jakobus 5.14

Zwei Rendezvous nach dem Tod...

(1. Korinther 15.20; Johannes 5.28-29 / Hebräer 6.1-3; Epheser 1.3-14)

→ Was sagt die Bibel über die Auferstehung und das letzte Gericht?

Hebräer 9.7 zwanzig

Römer 14.12

2. Korinther 5.10

Matthäus 25.31-46

Praktische Anwendung:

→ Was bedeutet das praktisch? Gibt es etwas, dem ich gehorchen oder das ich umsetzen soll?

Modul 4: Weshalb das Leben ändern?

Die Bibel Studieren (DBS)

Entdecke die Bibel. Dies ist einfach. Lies den Bibeltext und stell dazu die 3 Bibellese-Fragen!

„Die 3 Bibel-Lesefragen“:

- 1. Was hat mich beim Lesen des Textes angesprochen oder wirft Fragen auf?
- 2. Was sagt der Text über Gott und die Menschen?
- 3. Gibt es etwas in diesem Text, dem ich gehorchen soll oder das ich umsetzen soll?

Um ins Reich Gottes zu kommen!

Unser Leben zu ändern ist die Voraussetzung um ins Reich Gottes zu kommen. Dies beinhaltet unser Denken, Reden und Handeln (Matthäus 5-7).

- Was sagt der folgende Bibeltext?

Matthäus 4.17

Glaube basiert auf Gottes Verheissung!

- Was sagt die Bibel über die Geburt des Glaubens und über eine ganzheitliche Transformation?

Matthäus 5.1-

Römer 10.17

Hebräer 12.2

Hebräer 11.1

Epheser 6.16

Entwickle eine persönliche Beziehung mit Gott!

- Was sagt die Bibel übers Geben, das Gebet und das Fasten?

Matthäus 6.3

2. Korinther 9.6-8

Apostelgeschichte 20.35

Matthäus 6.5

1. Johannes 5.15

1. Petrus 5.7

Matthäus 6.16

Tue den Willen Gottes!

(1. Thessalonicher 2.12; 2. Petrus 1.11; Kolosser 1.9-14)

- Was ist die goldene Regel und deshalb ist der Glaube ohne Taten wertlos?

Matthäus 7.12

Matthäus 7.26 +26.42

Jakobus 2.17 +26

Johannes 7.17

Galater 5.6

Praktische Anwendung:

- Was bedeutet das praktisch? Gibt es etwas, dem ich gehorchen oder das ich umsetzen soll?

Modul 5: Wie lebe ich, um Gott zu gefallen?

Die Bibel Studieren (DBS)

Entdecke die Bibel. Dies ist ganz einfach. Lies den Bibeltext und stell dazu die 3 Bibellese-Fragen!

„Die 3 Bibel-Lesefragen“:

- 1. Was hat mich beim Lesen des Textes angesprochen oder wirft Fragen auf?
- 2. Was sagt der Text über Gott und die Menschen?
- 3. Gibt es etwas in diesem Text, dem ich gehorchen soll oder das ich umsetzen soll?

Durch den Glauben den er uns gegeben hat!

Durch eine Glaubensentscheidung finden wir Gott. Glaube ist wie ein unersetzbar Tresorschlüssel.

- Was sagen die folgenden Bibeltexte über die Bedeutung des Glaubens?

Hebräer 11.6

Habakuk 2.4

Hebräer 11.1

Gott, mich und meinen Nächsten lieben...

- Was sagt die Bibel darüber, wenn wir lieben sollen?

Markus 12.30;

Römer 8.28

Markus 12.31

Matthäus 7.12

Römer 13.10

Johannes 13.34 +15.13

Matthäus 16.18

1. Johannes 3.16-22

Suche zuerst das Reich Gottes!

(Lukas 21.34)

- Nach was sollen wir uns als allererste Priorität ausstrecken?

Matthäus 6.10 + 33

Apostelgeschichte 1.3

Römer 14.17

Sei ein Zeuge mithilfe des Heiligen Geistes!

(Lukas 13.23-30)

- Was sagen die folgenden Bibeltexte über das Reich Gottes und die Bedeutung des Heiligen Geistes?

Apostelgeschichte 1.8 +14.3

1. Korinther 4.20

Offenbarung 22.11

1. Korinther 12.1-11 +14.1

Römer 12.4-8

Praktische Anwendung:

- Was bedeutet das praktisch? Gibt es etwas, dem ich gehorchen oder das ich umsetzen soll?

Modul 6: Wo ist der Glaube verwurzelt?

Die Bibel Studieren (DBS)

Entdecke die Bibel. Dies ist ganz einfach. Lies den Bibeltext und stell dazu die 3 Bibellese-Fragen!

„Die 3 Bibel-Lesefragen“:

- 1. Was hat mich beim Lesen des Textes angesprochen oder wirft Fragen auf?
- 2. Was sagt der Text über Gott und die Menschen?
- 3. Gibt es etwas in diesem Text, dem ich gehorchen soll oder das ich umsetzen soll?

In der Erde, in Menschen und dem Wort Gottes

(Joel 2.18; Jesaja 43.4+7+21 + 51.16; Matthäus 24.35) unser

→ Was sagt der folgende Bibeltext?

Römer 11.16-17

Eine einzigartige Erde: der verheissene Boden!

(1. Mose 13.15 +17.8; Psalm 105.7-11. 04.21 +11.29; Amos 9.14)

→ Was sagt Gottes Wort über das Land Israel?

5. Mose 8.7-10 +11.9-12

Joel 3.2

5. Mose 32.8

Jeremia 27.5

Apostelgeschichte 17.26

Hesekiel 37.11

Einzigartige Menschen: das Volk Israel!

→ Was sagt Gottes Wort über das Volk Israel?

1. Mose 12.1 +26.3 +32.29

5. Mose 7.8

Jeremia 31.3

Sacharia 2.8 +12

Johannes 4.22

Römer 15.27 +11.17

Römer 16.25

Epheser 2.18 +3.6

Matthäus 8.11

Ein einzigartiges Buch: die Bibel!

→ Weshalb ist die Bibel ein einzigartiges Buch?

Jesaja 55.11

2. Timotheus 3.16

2. Petrusbrief 1.20

Hebräer 4.12

Offenbarung 22.18

Römer 10.17

Matthäus 4.4

1. Mose 3.1

Epheser 6.17

Praktische Anwendung:

→ Was bedeutet das praktisch? Gibt es etwas, dem ich gehorchen oder das ich umsetzen soll?

Modul 7: Wer empfängt ewiges Leben?

Die Bibel Studieren (DBS)

Entdecke die Bibel. Dies ist ganz einfach. Lies den Bibeltext und stell dazu die 3 Bibellese-Fragen!

„Die 3 Bibel-Lesefragen“:

- 1. Was hat mich beim Lesen des Textes angesprochen oder wirft Fragen auf?
- 2. Was sagt der Text über Gott und die Menschen?
- 3. Gibt es etwas in diesem Text, dem ich gehorchen soll oder das ich umsetzen soll?

Jesus der Herr verspricht ewiges Leben, allen die ihn lieben!

→ Was sagt der folgende Bibeltext?

Jakobus 1.12

Die kostbaren Verheissungen

→ Was sagt Gottes Wort über den Glauben bezüglich biblischen Verheissungen?

Matthäus 5.1-12 +10.41

Römer 4.16

1. Mose 15.1

Offenbarung 22.12

Die Dornenkrone

(2. Korinther 4.17; Offenbarung 2.10; 1. Petrus 1.6 / 1. Korinther 10.13; Hebräer 2.18 +4.15 / 1. Petrus 4.7; Matthäus 11.28; 1. Petrus 2.18-25 +4.12-19; Matthäus 5.11-12/ Hebräer 13.6 Matthäus 5.11-12 /Hebräer 12.2; Römer 8.17-18)

→ Was sagt die Bibel zum Thema Leiden über Jesus und uns?

Matthäus 27.27-31

Römer 8.32

1. Petrus 2.21-24

Hebräer 2.10 +12.2

1. Petrus 4.12-13

Jakobus 1.12

Die Krone der Herrlichkeit

(Offenbarung 1.12-18; Matthäus 25.34 / 1. Mose 1.26; Offenbarung 22.4)

→ Was ist der überirdische Lohn, wenn wir Jesus Christus treu nachfolgen?

Hebräer 2.9-10

Römer 8.34

Johannes 14.3

Offenbarung 22.12

1. Johannes 3.2-3

Johannes 17.22

Römer 8.29

Epheser 1.4

1. Petrus 5.4

Kolosser 3.4

Praktische Anwendung:

→ Was bedeutet das praktisch? Gibt es etwas, dem ich gehorchen oder das ich umsetzen soll?

Bonus-Modul: Zusammenfassung...

Die Bibel Studieren (DBS)

Entdecke die Bibel. Dies ist ganz einfach. Lies den Bibeltext und stell dazu die 3 Bibellese-Fragen!

„Die 3 Bibel-Lesefragen“:

- 1. Was hat mich beim Lesen des Textes angesprochen oder wirft Fragen auf?
- 2. Was sagt der Text über Gott und die Menschen?
- 3. Gibt es etwas in diesem Text, dem ich gehorchen soll oder das ich umsetzen soll?



→ Was sagt der folgende Bibeltext?

Matthäus 6. 9

→ Was sagt der folgende Bibeltext?

Offenbarung 1.12-18



→ Was sagt der folgende Bibeltext?

Johannes 14.6



→ Was sagt der folgende Bibeltext?

Matthäus 4.17



→ Was sagt der folgende Bibeltext?

Hebräer 11.6



→ Was sagt der folgende Bibeltext?

Römer 11.16-17



→ Was sagt der folgende Bibeltext?

Jakobus 1.12



Praktische Anwendung:

→ Was bedeutet das praktisch? Gibt es etwas, dem ich gehorchen oder das ich umsetzen soll?

Die Bibel Studieren (DBS) Leitblatt: 3/3-Ablauf für Gemeinde-Gruppen-Treffen

(analog Apostelgeschichte 2.44-46)

Step by Step Anleitung

Hiram Küenzi

Leuchtblau (Kernelement) = **NIE überspringen!**

Dunkelgrau = kann man auch mal auslassen („nice to have“ Element)

Hellgrau = Inhaltliche Erklärung



= **Schüsselement**

Dunkelrot → **Actionstep!**

1/3 2/3 3/3 ...vom 3/3-Ablauf

1/3 1/3 Schau zurück: Voneinander hören. Austausch. Anwendung.

1. Gemeinschaft. Miteinander Essen und Austausch (Meet, Eat & Share) je nach Verpflegung **30-45 Min**

→ **Erzählt einander beim Essen** (ev. Snack), **was ihr vergangene Woche erlebt habt**: Was läuft, was tue und erlebe ich...?

→ Falls man sich kennt: **Wie geht's mir persönlich?** (ermutigt, gut, traurig, frustriert- also *nicht was ich tue*)? Weshalb?

2. Singen / Beten (Loben, Danken & Bitten) **10 Min**

- **Singt 1-2 Loblieder** (oder spielt einen Worship-Songs ab Handy oder über YouTube auf TV/Beamer ab).

- **Betet zu Gott um zu loben, danken & bitten** (Gründe, Anliegen, Wünsche sammeln). Ev. Psalm oder Bibeltext lesen.

3a. Austausch (Wie bin ich mit Gott unterwegs?) **10 Min**

→ **Wie bin ich mit Gott unterwegs?** Lese ich Bibel (was)? Bete ich (für was und wen)? Habe ich etwas mit Gott erlebt?

Achtung: Wenn es jemanden nicht gut geht, betet für diese Person und nimm dir nach dem Treffen Zeit für sie!

3b. Anwendungs-Check (Was habe ich mit andern geteilt?) **10 Min**

→ **Habe ich angewendet, was ich das letzte Mal** (Training/Gottes Wort) **erkannt habe?** Mit welchem Resultat?

→ **Was habe ich davon geteilt**, mit meinen Familienmitgliedern, Freunden, VIPs, Arbeitskollegen, usw.?

(z.B. meine Geschichte / Evangeliumspräsentation („Der Weg zu Gott“) / 5 Etappen Gott zu finden) / neue Erkenntnis...)?

4. Vision kommunizieren (Die gute Nachricht mit andern teilen) **10 Min**

„Gott will, dass alle Menschen gerettet werden und die Wahrheit erkennen!“ 1. Timotheus 2.4

→ Ermutige Gruppe, anderen von Jesus zu erzählen oder eine neue Gemeinde-Gruppe anzufangen. Gib eine inspirierende biblische Geschichte oder berührendes Erlebnis weiter. (Die Vision ist essentiell, um fokussiert zu bleiben)

2/3 2/3 Schau hoch: Von Gott hören. Darüber sprechen. Jesus nachfolgen.

5. Bibeltext / Wort Gottes (Studieren der Bibel) **30 Min**

→ **Induktives Bibelstudium für fortgeschrittene Nachfolge** (frei wählbarer Bibeltext - nach Abschluss Trainingseinheiten):

1. **Jemand liest** den Bibeltext laut vor.

2. **Jeder liest** den Text für sich **alleine**.

3. **Fasst gemeinsam das Gelesene als Gemeinde-Gruppe zusammen** (mit geschlossener Bibel)...

→ **Stellt Euch die „3 Fragen zum induktiven Bibelstudium“:**

1. **Was hat mich beim Lesen des Textes angesprochen oder wirft Fragen auf?**

2. **Was sagt der Text über Gott und die Menschen?**

3. **Gibt es etwas in diesem Text, dem ich gehorchen soll oder das ich umsetzen soll?**

3/3 3/3 Schau vorwärts: Hören bezüglich anderen. Anwenden. Trainieren. Teilen.

6. Anwendungspraxis

a) Wir stellen die „Jesus-Nachfolger-Fragen“ (praktische Anwendung) **10 Min**

Wir tauschen uns aus, wie wir das, was wir erkannt haben, in der Praxis anwenden und mit anderen teilen können:

→ **Wir stellen uns die „Jesus-Nachfolger-Fragen“:**

1. **Wie kann ich Erkanntes aus dem Wort Gottes in der Praxis umsetzen?**

2. **Was kann ich wie mit wem teilen und/oder weitergeben?**

b) Trainieren und üben, um zu teilen (sich vorbereiten und teilen mit andern) **15 Min**

→ **Besprecht die praktischen Schritte, wie ihr dies umsetzen wollt** (z.B. zu zweit). Trainiert und übt, was ihr wie weitergeben wollt: z.B. ein Gespräch/Besuch als Rollenspiel, mit möglichen Reaktionen, Fragen und Argumenten.

c) Teilen (Geben und Gottes Liebe mit andern teilen) **5 Min**

→ **Füllt Überfluss-Fass eurer Gemeinde-Gruppe!** Fragt: **Wen sollen wir segnen, finanziell unterstützen/freisetzen? Wer ist bedürftig?** Wofür braucht es Finanzen (Evangelistisch: Grillparty für Nachbarn; Gemeindegruppen-Netzwerkanlass...)?

7. Gebet und Segen (Betet, dass Gott die Herzen der Leute vorbereitet) **5 Min**

→ Zum Schluss **betet, dass Jesus die Menschen vorbereitet und betet das „Vater unser“ und Bitte um Gottes Segen.**

DBS-Leitblatt: 3/3-Kurzablauf für ein Gemeinde-Gruppen-Treffen Hiram Küenzi

Ablauf im Uhrzeigersinn
1/3 → 2/3 → 3/3



Analog Apostelgeschichte 2.44-46):



Legende (alle Farben und Symbole):

- ➔ = Schüsselement: **genaue** Anwendung beachten! ➔ Actionstep **nie** überspringen!
- = Das Wichtigste! 1/3 2/3 3/3 = 3/3-Ablauf (1/3 : immer analog 3/3 Leitblatt ausführen)
- = Bei zu wenig Zeit **notfalls** auslassen = Helfreiche Erklärung oder Bemerkung
- = Zum Ausfüllen durch Trainees (Lösungsantworten in „Anleitung, um neue Nachfolger anzuleiten“)