


Entdecker-Bibelstudium - Gott ist mit uns! Was braucht es dazu?


Praktische Anleitung

Entdeckt die Bibel. Dies ist ganz einfach. Lest den Bibeltext und stellt dazu die 3 Bibellese-Fragen!


Auftrag:

- 
- 1a) **Jede einzelne Bibelstelle wird abwechselnd von jemand laut vorgelesen.**
 - 1b) **Den Text liest man dann ev. noch einmal für sich alleine durch!**

Nun schauen wir einen Moment *nicht* auf den Bibeltext:

- 
- 2a) **Jemand versucht nun, das Gelesene so detailliert wie möglich wiederzugeben.**
 - 2a) **Die andere(n) Person(en) ergänzt was noch fehlt!**
 - 3b) Nun stellen wir uns **die 3 Bibel-Lesefragen:**

„Die 3 Bibel-Lesefragen“:

- 
- **1. Was hat mich beim Lesen des Textes angesprochen oder wirft Fragen auf?**
 - **2. Was sagt der Text über Gott und die Menschen?**
 - **3. Gibt es etwas in diesem Text, dem ich gehorchen soll oder das ich umsetzen soll?**

Die Bibel Studieren (DBS) - **Gott ist mit uns! Was braucht es dazu?**

Wir entdecken gemeinsam die Bibel. Dies ist ganz einfach.

Lest den Bibeltext

Josua 1.5+7-9 Dein Leben lang wird niemand dich besiegen können. Denn ich bin bei dir, so wie ich bei Mose gewesen bin. Ich lasse dich nicht im Stich, nie wende ich mich von dir ab. Sei stark und mutig! Denn du wirst das Land einnehmen, das ich euren Vorfahren versprochen habe, und wirst es den Israeliten geben. Sei mutig und entschlossen! Bemühe dich darum, das ganze Gesetz zu befolgen, das dir mein Diener Mose gegeben hat. Weiche nicht davon ab! Dann wirst du bei allem, was du tust, Erfolg haben. Sag dir die Gebote immer wieder auf! Denke Tag und Nacht über sie nach, damit du dein Leben ganz nach ihnen ausrichtest. Dann wird dir alles gelingen, was du dir vornimmst. Ja, ich sage es noch einmal: Sei mutig und entschlossen! Lass dich nicht einschüchtern, und hab keine Angst! Denn ich, der Herr, dein Gott, bin bei dir, wohin du auch gehst."

Stellt die „3 Bibel-Lesefragen“

→ 1. Was hat mich beim Lesen des Textes angesprochen oder wirft Fragen auf?

→ 2. Was sagt der Text über Gott und die Menschen?

→ 3. Gibt es etwas in diesem Text, dem ich gehorchen soll oder das ich umsetzen soll?

Entdecker-Bibelstudium Leitblatt: 3/3-Ablauf für Gemeinde-Gruppen-Treffen

(analog Apostelgeschichte 2.44-46)

Step by Step Anleitung

Hiram Küenzi

Leuchtblau (Kernelement) = NIE überspringen!

Dunkelgrau = kann man auch mal auslassen („nice to have“ Element)

Hellgrau = Inhaltliche Erklärung



= Schüsselement

Dunkelrot → Actionstep!

1/3 2/3 3/3 ...vom 3/3-Ablauf

1/3 1/3 Schau zurück: Voneinander hören. Austausch. Anwendung.**1. Gemeinschaft. Miteinander Essen und Austausch (Meet, Eat & Share)** je nach Verpflegung **30-45 Min**→ **Erzählt einander beim Essen (ev. Snack), was ihr vergangene Woche erlebt habt:** Was läuft, was tue und erlebe ich...?→ Falls man sich kennt: **Wie geht's mir persönlich?** (ermutigt, gut, traurig, frustriert- also *nicht was ich tue*)? Weshalb?**2. Singen / Beten** (Loben, Danken & Bitten) **10 Min**- **Singt 1-2 Loblieder** (oder spielt einen Worship-Songs ab Handy oder über YouTube auf TV/Beamer ab).- **Betet zu Gott um zu loben, danken & bitten** (Gründe, Anliegen, Wünsche sammeln). Ev. Psalm oder Bibeltext lesen.**3a. Austausch** (Wie bin ich mit Gott unterwegs?) **10 Min**→ **Wie bin ich mit Gott unterwegs?** Lese ich Bibel (was)? Bete ich (für was und wen)? Habe ich etwas mit Gott erlebt?*Achtung: Wenn es jemanden nicht gut geht, betet für diese Person und nimm dir nach dem Treffen Zeit für sie!***3b. Anwendungs-Check** (Was habe ich mit andern geteilt?) **10 Min**→ **Habe ich angewendet, was ich das letzte Mal** (Training/Gottes Wort) **erkannt habe?** Mit welchem Resultat?→ **Was habe ich davon geteilt**, mit meinen Familienmitgliedern, Freunden, VIPs, Arbeitskollegen, usw.?*(z.B. meine Geschichte / Evangeliumspräsentation („Der Weg zu Gott“) / 5 Etappen Gott zu finden) / neue Erkenntnis...)?***4. Vision kommunizieren** (Die gute Nachricht mit andern teilen) **10 Min**

„Gott will, dass alle Menschen gerettet werden und die Wahrheit erkennen!“ 1. Timotheus 2.4

→ **Ermutige Gruppe, anderen von Jesus zu erzählen oder eine neue Gemeinde-Gruppe anzufangen.** Gib eine inspirierende biblische Geschichte oder berührendes Erlebnis weiter. (Die Vision ist essentiell, um fokussiert zu bleiben)**2/3 2/3 Schau hoch: Von Gott hören. Darüber sprechen. Jesus nachfolgen.****5. Bibeltext / Wort Gottes** (Studieren der Bibel) **30 Min**→ **Induktives Bibelstudium für fortgeschrittene Nachfolge** (frei wählbarer Bibeltext - nach Abschluss Trainingseinheiten):1. **Jemand liest** den Bibeltext laut vor.2. **Jeder liest** den Text für sich **alleine**.3. **Fasst gemeinsam das Gelesene als Gemeinde-Gruppe zusammen** (mit geschlossener Bibel)...→ **Stellt Euch die „3 Fragen zum induktiven Bibelstudium“:**1. **Was hat mich beim Lesen des Textes angesprochen oder wirft Fragen auf?**2. **Was sagt der Text über Gott und die Menschen?**3. **Gibt es etwas in diesem Text, dem ich gehorchen soll oder das ich umsetzen soll?****3/3 3/3 Schau vorwärts: Hören bezüglich anderen. Anwenden. Trainieren. Teilen.****6. Anwendungspraxis****a) Wir stellen die „Jesus-Nachfolger-Fragen“** (praktische Anwendung) **10 Min**

Wir tauschen uns aus, wie wir das, was wir erkannt haben, in der Praxis anwenden und mit anderen teilen können:

→ **Wir stellen uns die „Jesus-Nachfolger-Fragen“:**1. **Wie kann ich Erkanntes aus dem Wort Gottes in der Praxis umsetzen?**2. **Was kann ich wie mit wem teilen und/oder weitergeben?****b) Trainieren und üben, um zu teilen** (sich vorbereiten und teilen mit andern) **15 Min**→ **Besprecht die praktischen Schritte, wie ihr dies umsetzen wollt** (z.B. zu zweit). Trainiert und übt, was ihr wie weitergeben wollt: z.B. ein Gespräch/Besuch als Rollenspiel, mit möglichen Reaktionen, Fragen und Argumenten.**c) Teilen** (Geben und Gottes Liebe mit andern teilen) **5 Min**→ **Füllt Überfluss-Fass eurer Gemeinde-Gruppe!** Fragt: **Wen sollen wir segnen, finanziell unterstützen/freisetzen? Wer ist bedürftig?** Wofür braucht es Finanzen (Evangelistisch: Grillparty für Nachbarn; Gemeindegruppen-Netzwerkanlass...)?**7. Gebet und Segen** (Betet, dass Gott die Herzen der Leute vorbereitet) **5 Min**→ Zum Schluss **betet, dass Jesus die Menschen vorbereitet und betet das „Vater unser“ und Bitte um Gottes Segen.**

EBS-Leitblatt: 3/3-Kurzablauf für ein Gemeinde-Gruppen-Treffen Hiram Kuenzi

Ablauf im Uhrzeigersinn
1/3 → 2/3 → 3/3



Analog Apostelgeschichte 2.44-46):



Legende (alle Farben und Symbole):

- ➡** = Schüsselement: **genaue** Anwendung beachten!
- Leuchtblau** = Das Wichtigste!
- Dunkelrot** → Actionstep **nie** überspringen!
- 1/3** **2/3** **3/3** = 3/3-Ablauf (**1/3**: immer analog 3/3 Leitblatt ausführen)
- Dunkelgrau** = Bei zu wenig Zeit **notfalls** auslassen
- Hellgrau** = Hilfreiche Erklärung oder Bemerkung
- _____** = Zum Ausfüllen durch Trainees (Lösungsantworten in „Anleitung, um neue Nachfolger anzuleiten“)